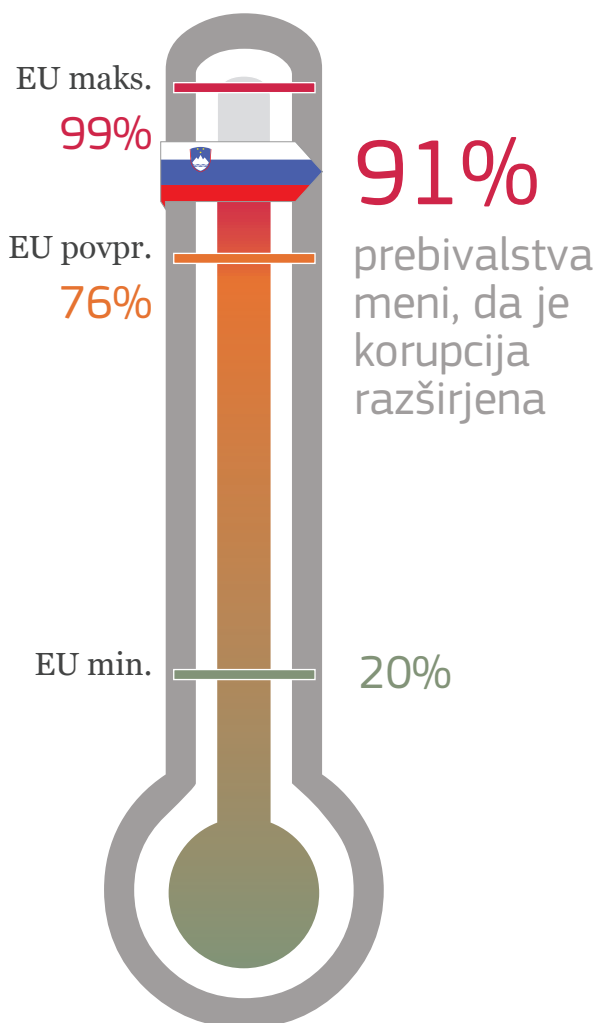
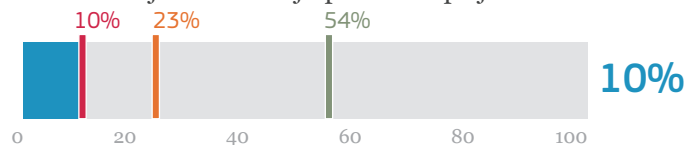


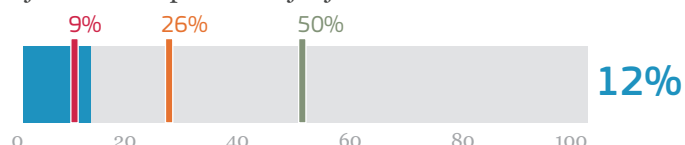
POROČILO EU O BOJU PROTI KORUPCIJI 2014



Prizadevanja vlade v boju proti korupciji so učinkovita



V Sloveniji je dovolj uspešnih pregonov, ki odvračajo ljudi od koruptivnih dejanj



■ EU min. ■ EU povpr. ■ EU maks.

Gospodarski kazalniki

BDP na prebivalca (2012) - **20 900 EUR**

BDP v tekočih tržnih cenah (2012) - **35.32 milijarde EUR**

Vir: Eurostat

Siva ekonomija (ocena za leto 2013)

23.1% BDP

Vir: Schneider, F. (2013), "Size and Development of the Shadow Economy ..."

Javna naročila (2011)

Izdatki vlade in javnih gospodarskih služb za dela, blago in storitve (ocena za leto 2010 se ponovno uporabi za leto 2011)

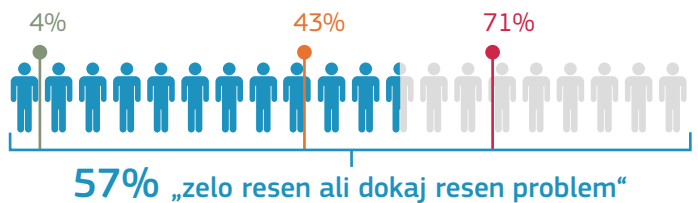
6.11 milijarde EUR

Skupni izdatki za dela, blago in storitve

16.9% BDP

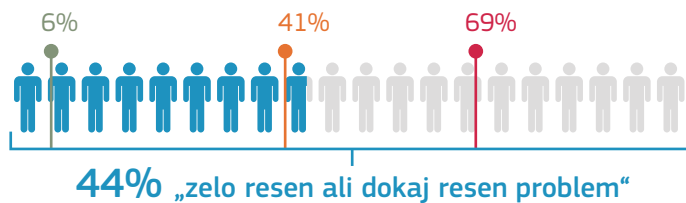
Vir: DG Internal Market and Services

Ali korupcija po vašem mnenju predstavlja problem za vaše podjetje, ki posluje v Sloveniji, ali ne?



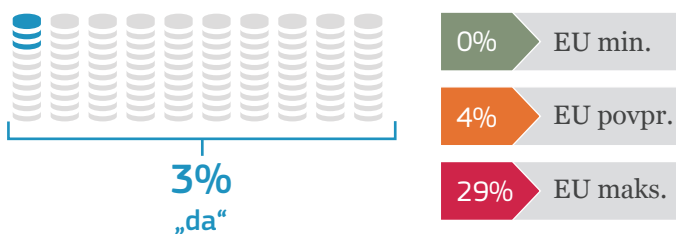
■ EU min. ■ EU povpr. ■ EU maks.

Ali sta pokroviteljstvo in nepotizem po vašem mnenju problem za vaše podjetje, ki posluje v Sloveniji, ali ne?

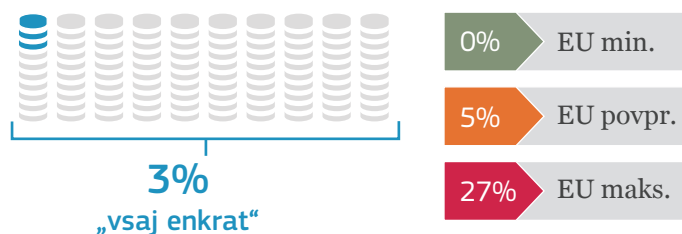


■ EU min. ■ EU povpr. ■ EU maks.

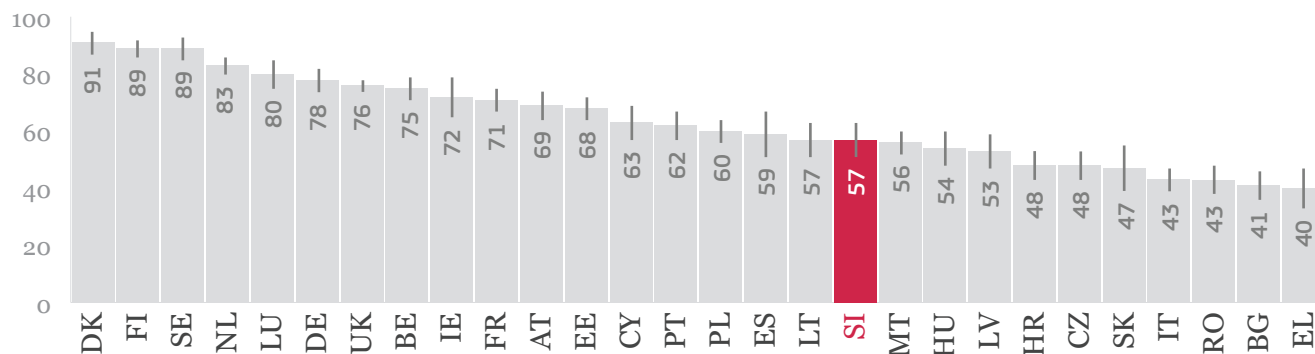
Ali je v zadnjih 12 mesecih kdo od vas zahteval ali pričakoval, da plačate podkupnino za njihove storitve?



Ali je kdo v Sloveniji zahteval ali pričakoval od nekoga iz vašega podjetja, da plača podkupnino?

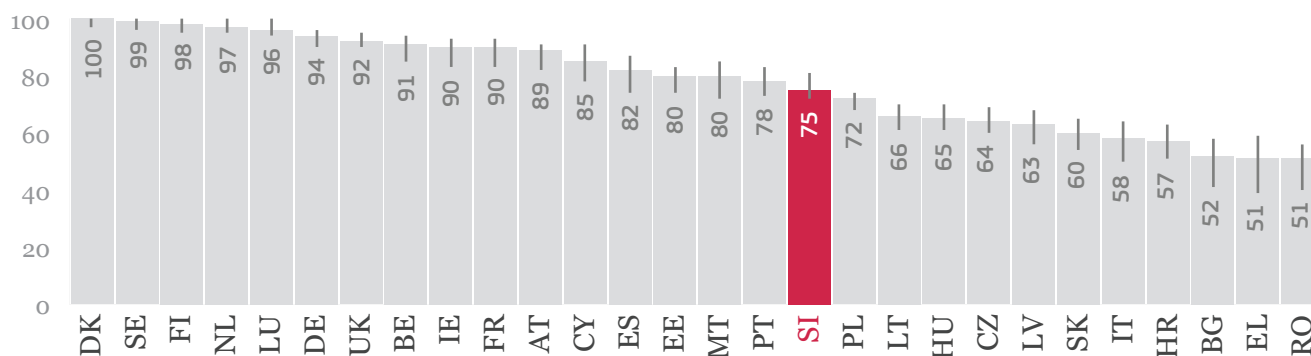


Indeks zaznave korupcije, ki ga je oblikovala organizacija Transparency International (2013)



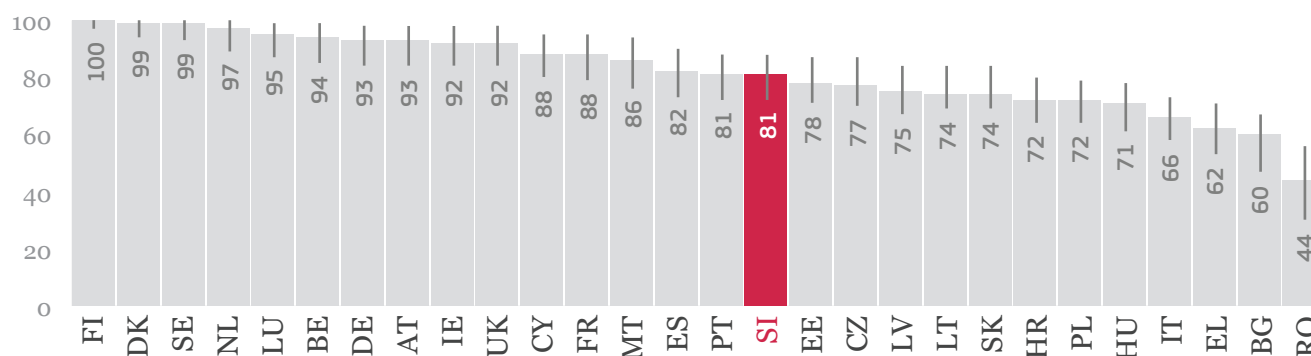
Vir: [Transparency International](#)

Nadzor nad korupcijo (percentilna lestvica)



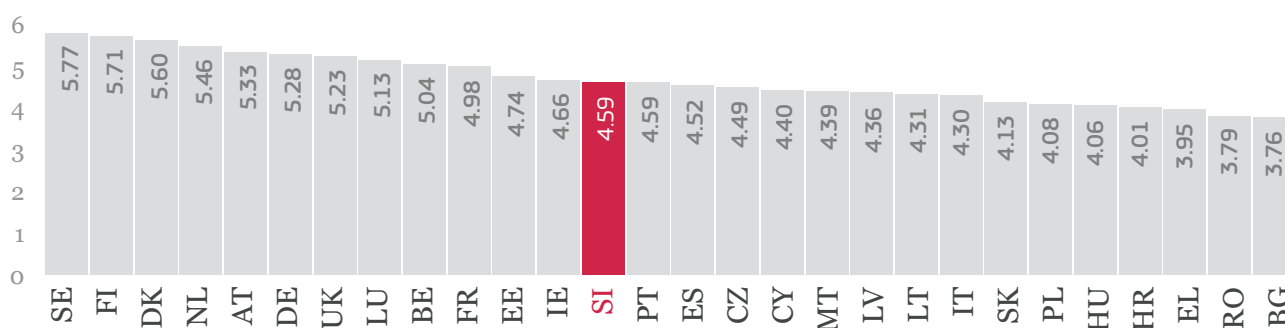
Vir: [World Bank governance indicators \(2012 data\) \(215 countries\)](#)

Učinkovitost vlade (percentilna lestvica)



Vir: [World Bank governance indicators \(2012 data\) \(215 countries\)](#)

Evropa 2020 - Indeks konkurenčnosti 2012 (rezultat)



Vir: [World Economic Forum](#)

Lestvica poslovanja Svetovne banke 2013



Vir: [World Bank Doing Business Report 2013](#)