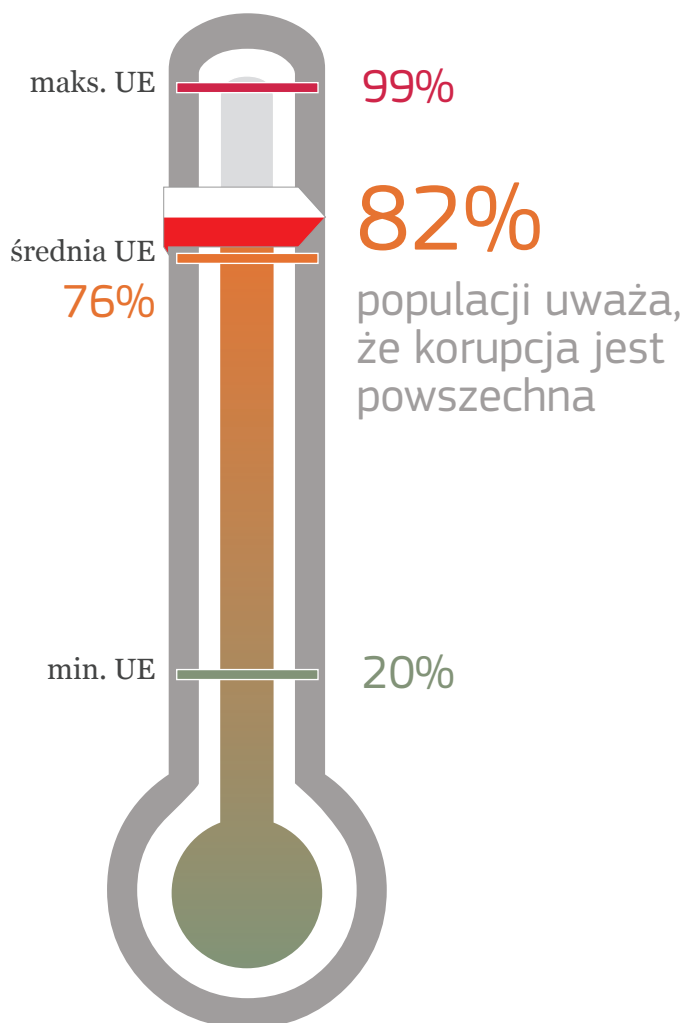
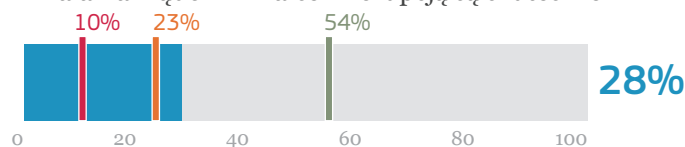


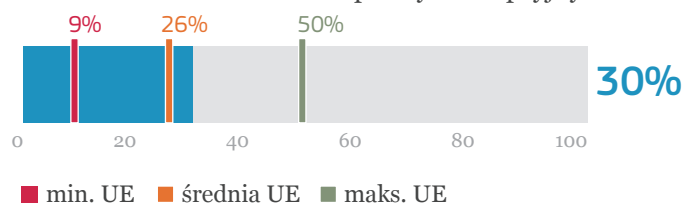
RAPORT UE NA TEMAT WALKI Z KORUPCJĄ 2014



Działania rządów w walce z korupcją są skuteczne



Wystarczająca liczba wygranych spraw sądowych w Polsce skutecznie odwróci ludzi od praktyk korupcyjnych



Wskaźniki gospodarcze

PKB per capita (2012 r.) - **16 800 EUR**

PKB wg aktualnych cen rynkowych (2012 r.)

381.2 mld EUR

Źródło: Eurostat

Szara strefa (szacunki na 2013 r.) - **23.8% PKB**

Źródło: Schneider, F. (2013), "Size and Development of the Shadow Economy..."

Zamówienia publiczne (2011 r.)

Wydatki sektora publicznego i zakładów użyteczności publicznej na roboty, towary i usługi (szacunki na 2010 r. wykorzystane ponownie dla 2011 r.)

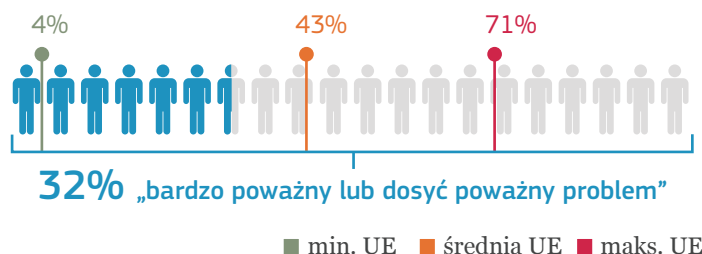
73.54 mld EUR

Łącznie wydatki na roboty, towary i usługi

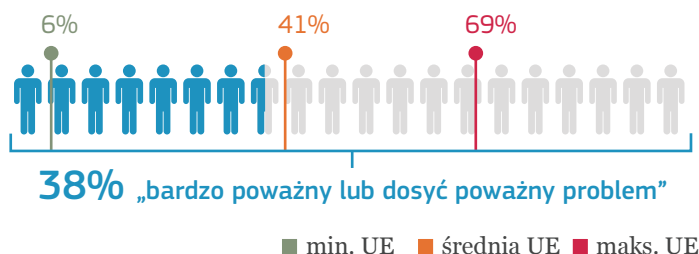
19.9% PKB

Źródło: DG Internal Market and Services

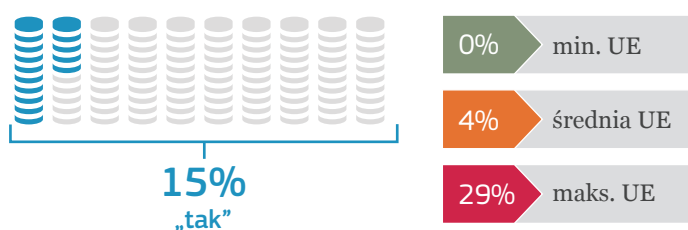
Czy korupcja stanowi problem przy prowadzeniu działalności gospodarczej w Polsce?



Czy uważasz, że protekcja i nepotyzm stanowią problem przy prowadzeniu działalności gospodarczej w Polsce?



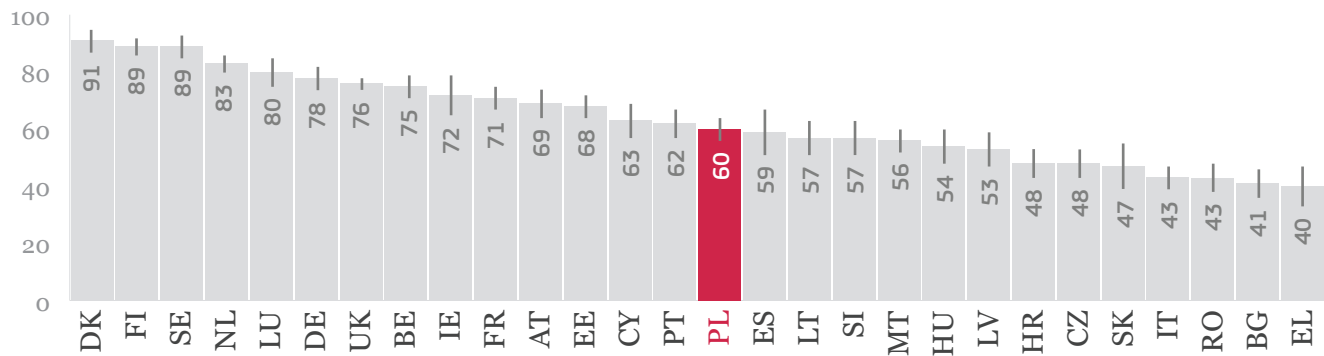
Czy w ciągu ostatnich 12 miesięcy ktoś poprosił cię o łapówkę lub jej oczekiwał w zamian za swoje usługi?



Czy ktokolwiek w Polsce poprosił kogoś z twojego przedsiębiorstwa o łapówkę lub jej oczekiwał?

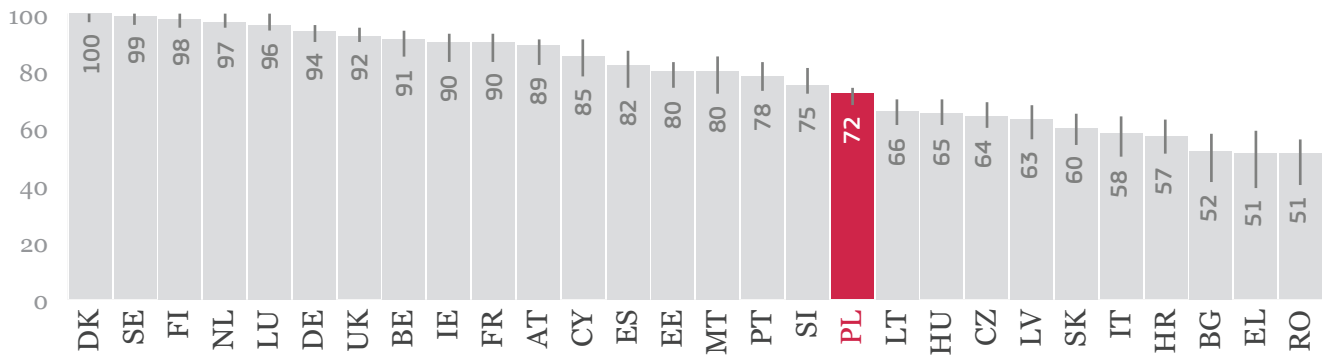


Wskaźnik percepcji korupcji Transparency International (2013 r.)



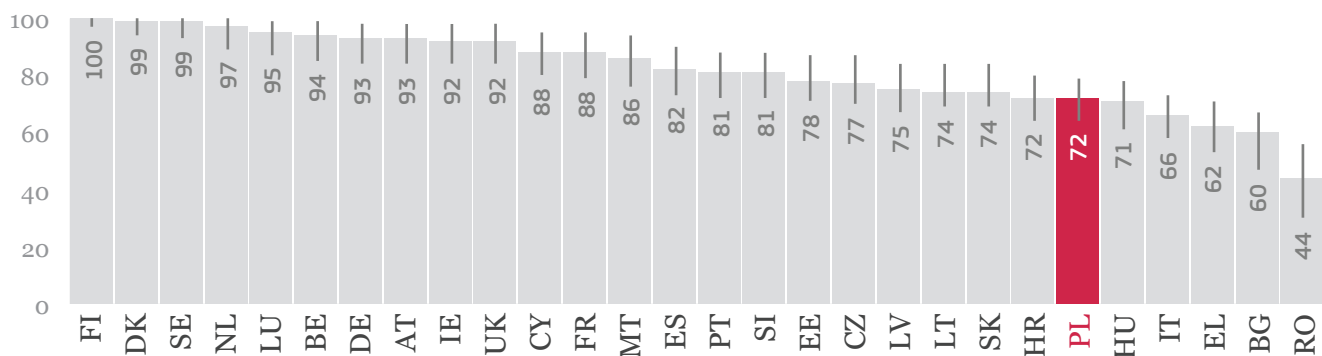
Źródło: [Transparency International](#)

Kontrola korupcji (ranga centylowa)



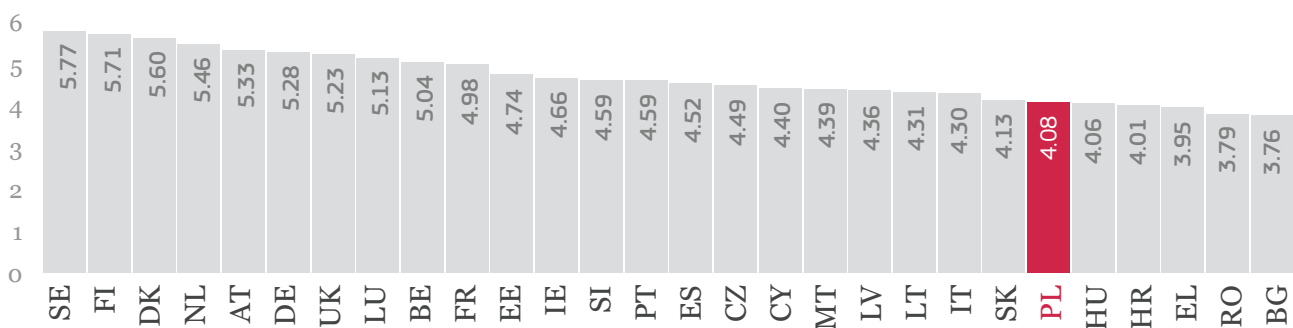
Źródło: [World Bank governance indicators \(2012 data\) \(215 countries\)](#)

Skuteczność rządu (ranga centylowa)



Źródło: [World Bank governance indicators \(2012 data\) \(215 countries\)](#)

Europa 2020 Wskaźnik konkurencyjności 2012 (wynik)



Źródło: [World Economic Forum](#)

Miejsce w raporcie Banku Światowego „Doing Business 2013”



Źródło: [World Bank Doing Business Report 2013](#)