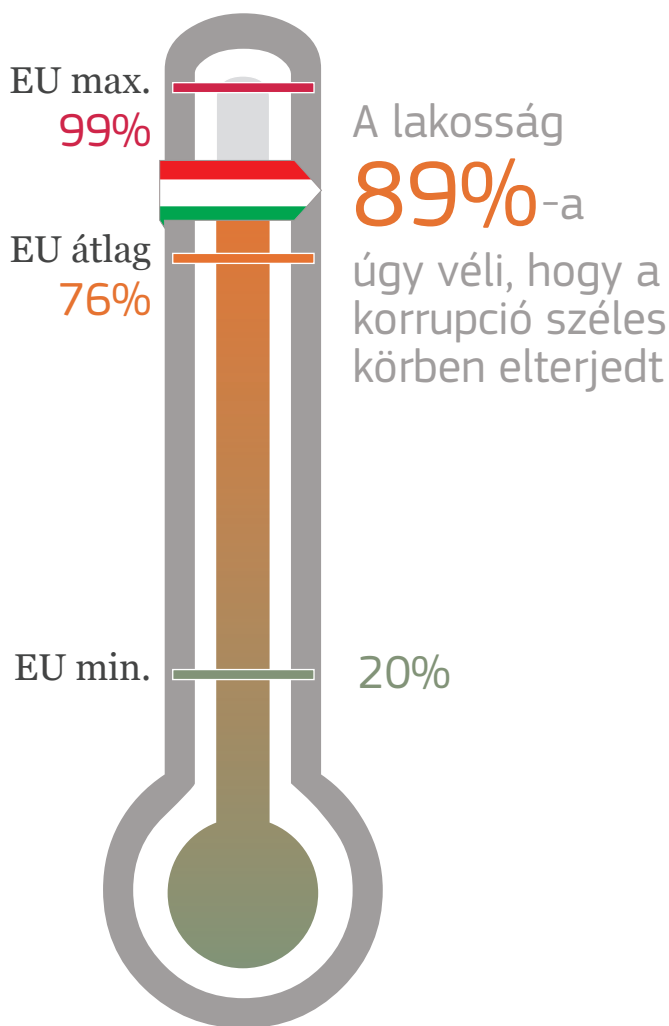
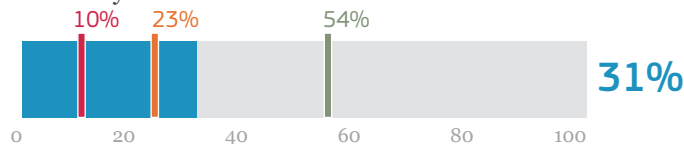


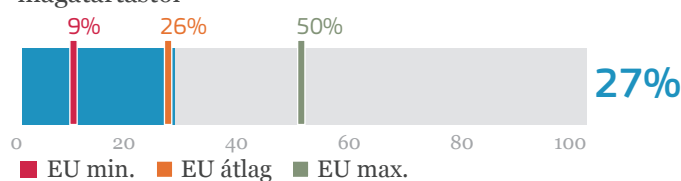
# EU KORRUPCIÓELLENES JELENTÉS 2014



A korrupcióval szembeni kormányzati erőfeszítések hatékonyak



Magyarországon elég büntetőjogi felelősségrevonás van ahhoz, hogy elrettentse az embereket a korrupciós magatartástól



## Gazdasági mutatók

Egy főre eső GDP (2012) - **16 700 EUR**

GDP a jelenlegi piaci árakon (2012) - **96.97 milliárd EUR**

Forrás: Eurostat

Árnyékgazdaság (2013-as becslés)

**A GDP 22,1%-a**

Forrás: Schneider, F. (2013), "Size and Development of the Shadow Economy ..."

## Közbeszerzés (2011)

Kormányzati és infrastrukturális kiadások beruházásra, árukra és szolgáltatásokra (2010-es becslés újraalkalmazva 2011-re)

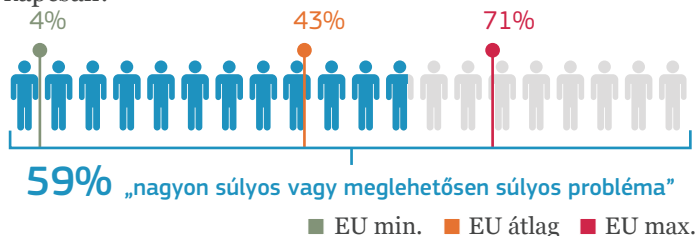
**22.04 milliárd EUR**

Beruházásra, árukra és szolgáltatásokra fordított teljes összeg

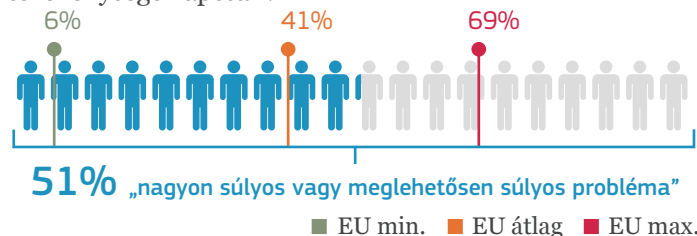
**A GDP 22,1%-a**

Forrás: DG Internal Market and Services

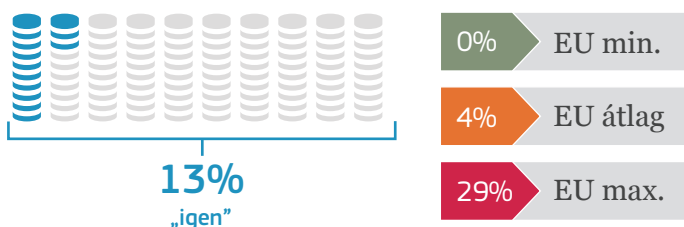
Az Ön megítélése szerint problémát okoz-e a korrupció vállalkozásának, az Ön magyarországi üzleti tevékenysége kapcsán?



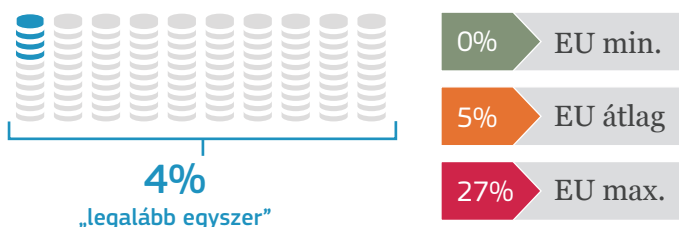
Az Ön megítélése szerint problémát okoz-e a protekció és a nepotizmus vállalkozásának, az Ön magyarországi üzleti tevékenysége kapcsán?



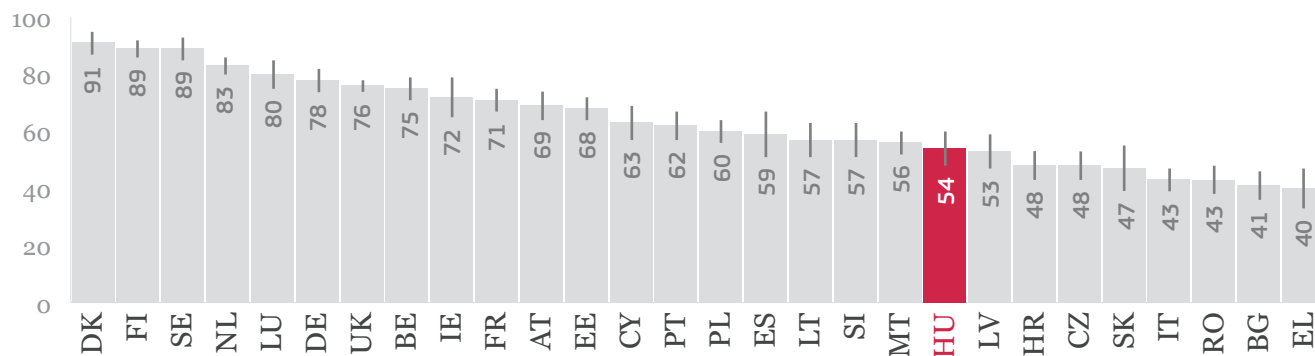
Az elmúlt 12 hónapban kérte vagy elvárta-e Öntől bárki, hogy kenőpénzt fizessen szolgáltatásaiért?



Kérte vagy elvárta-e az Ön vállalkozásától bárki Magyarországon, hogy kenőpénzt fizessen?

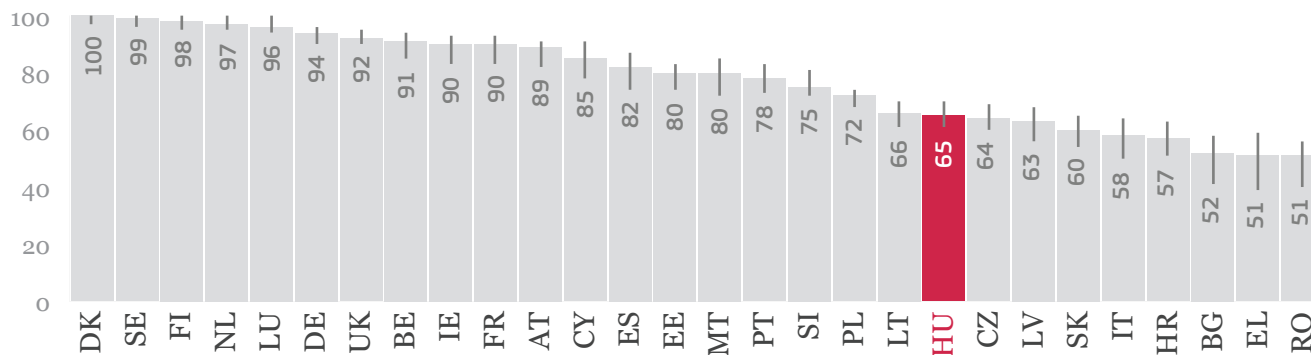


## A Transparency International Korruptióérzékelési Indexe (2013)



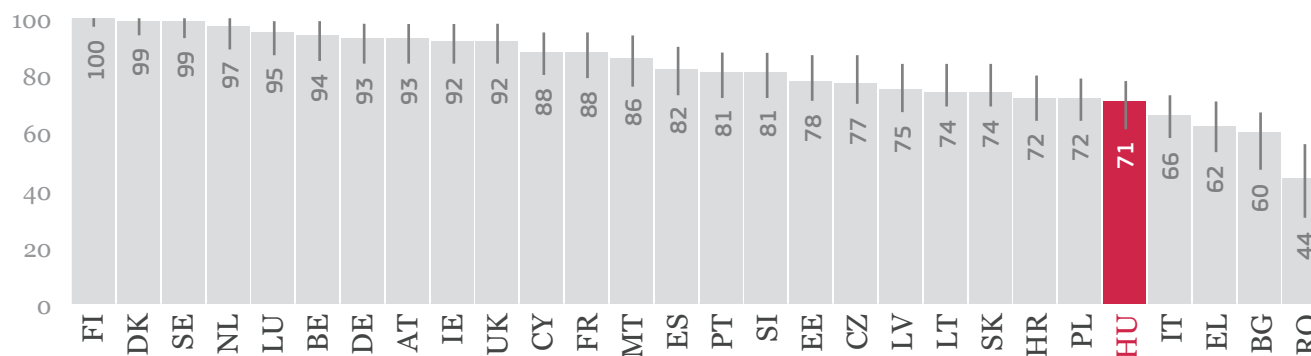
Forrás: [Transparency International](#)

## Korruptió Kontroll Index (percentilis)



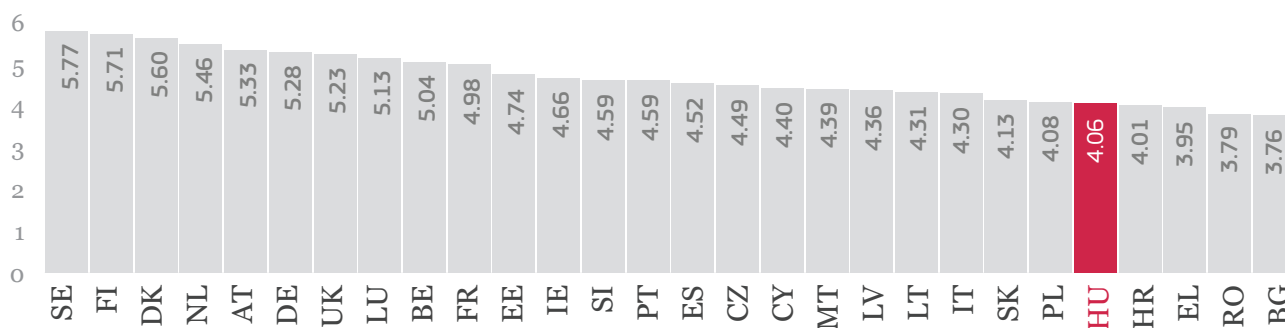
Forrás: [World Bank governance indicators \(2012 data\) \(215 countries\)](#)

## Kormányzati Hatékonyság Index (percentilis)



Forrás: [World Bank governance indicators \(2012 data\) \(215 countries\)](#)

## Európa 2020 Versenyképességi Index 2012 (pontszám)



Forrás: [World Economic Forum](#)

## A Világbank üzleti tevékenységi rangsora (2013)



Forrás: [World Bank Doing Business Report 2013](#)