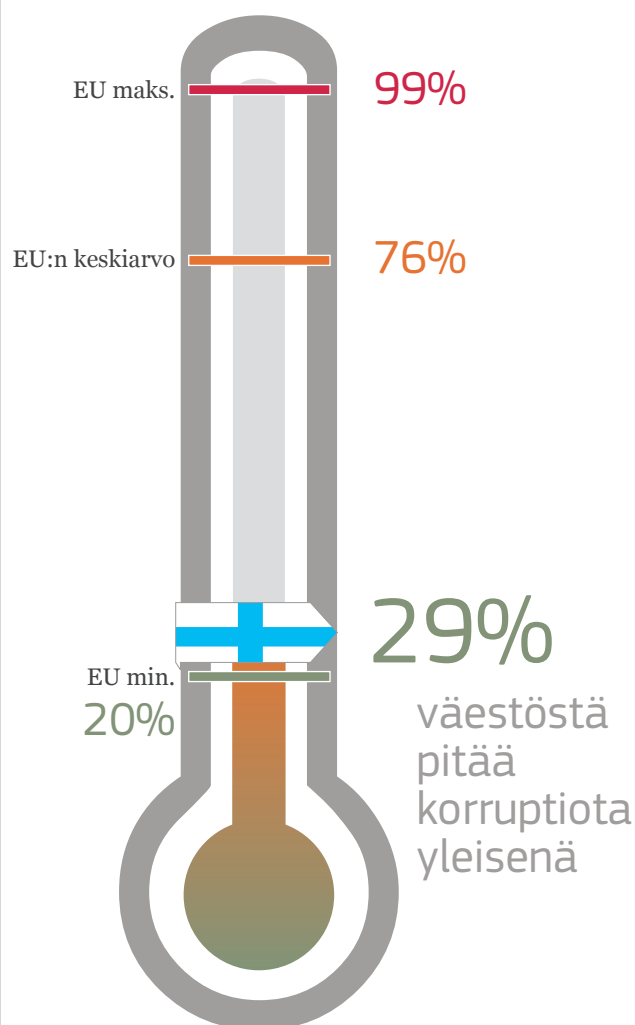
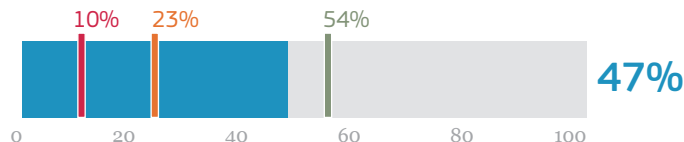


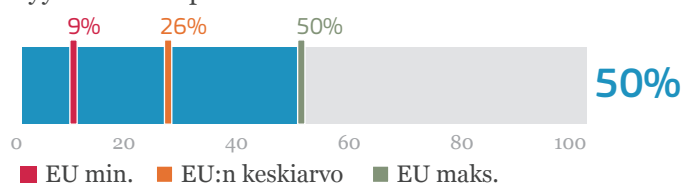
EU:N KORRUPTIONTORJUNTAKERTOMUS 2014



Hallituksen toimet korruption torjumiseksi ovat tehokkaita



Suomessa nostetaan riittävästi tuomioihin johtavia syytteitä korruption kitkemiseksi



Taloudelliset indikaattorit

BKT asukasta kohden (2012) - **29 100 euroa**

BKT nykyisinä markkinahintoina (2012)

192.5 miljardia euroa

Lähde: Eurostat

Harmaa talous (vuoden 2013 arvio)

13.0% BKT:sta

Lähde: Schneider, F. (2013), "Size and Development of the Shadow Economy ..."

Julkiset hankinnat (2011)

Julkisiin ja yleishyödyllisiin urakka-, tavara- ja palveluhankintoihin liittyvät menot (vuoden 2010 arviota käytetty uudelleen vuodelle 2011)

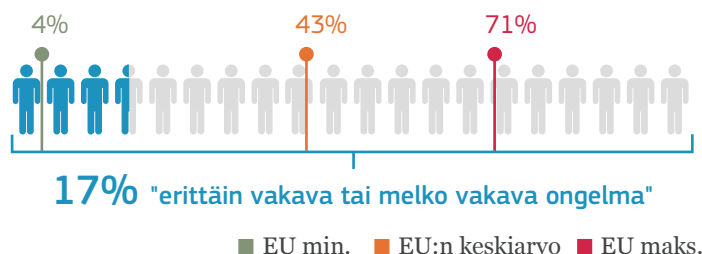
36.31 miljardia euroa

Urakka-, tavara- ja palveluhankintojen kokonaismenot

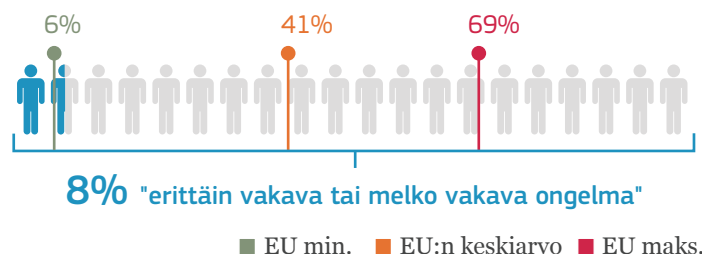
19.2% BKT:sta

Lähde: DG Internal Market and Services

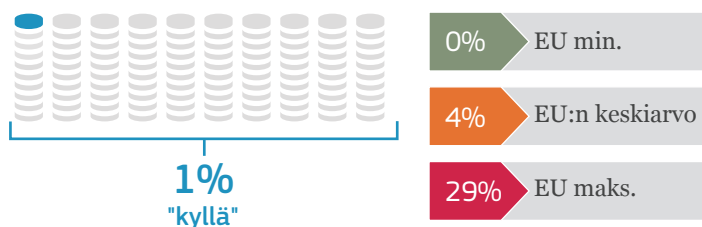
Onko korruptio mielestäsi ongelma yrityksesi liiketoiminnalle Suomessa?



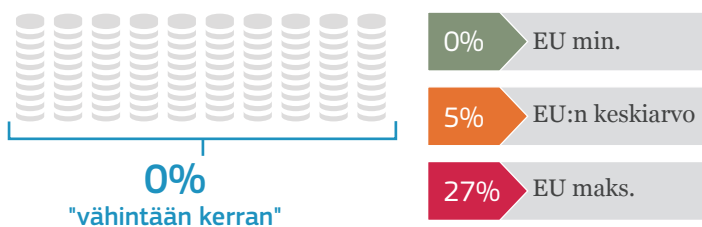
Onko suosiminen ja nepotismi mielestäsi ongelma yrityksesi liiketoiminnalle Suomessa?



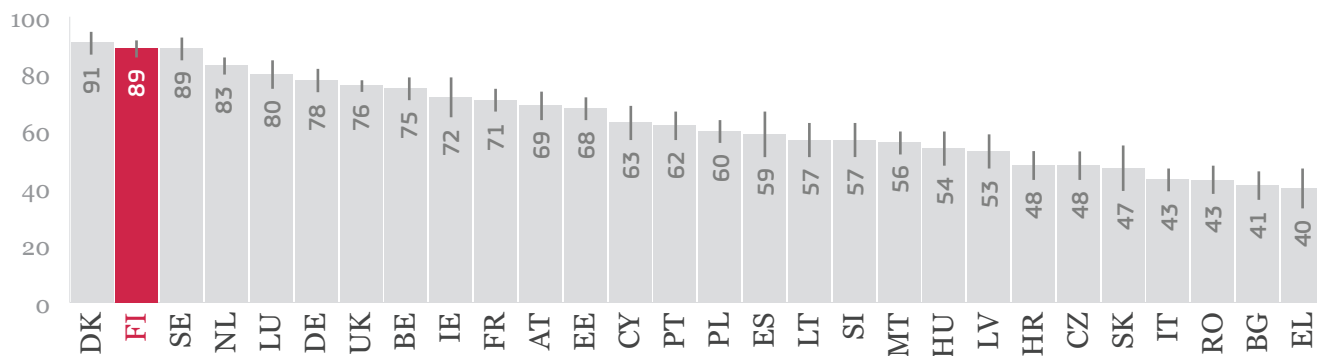
Onko sinulta viimeisten 12 kuukauden aikana pyydetty tai odotettu lahjuksia palveluista?



Onko yhtiösi henkilöstöltä pyydetty tai odotettu lahjuksia Suomessa?

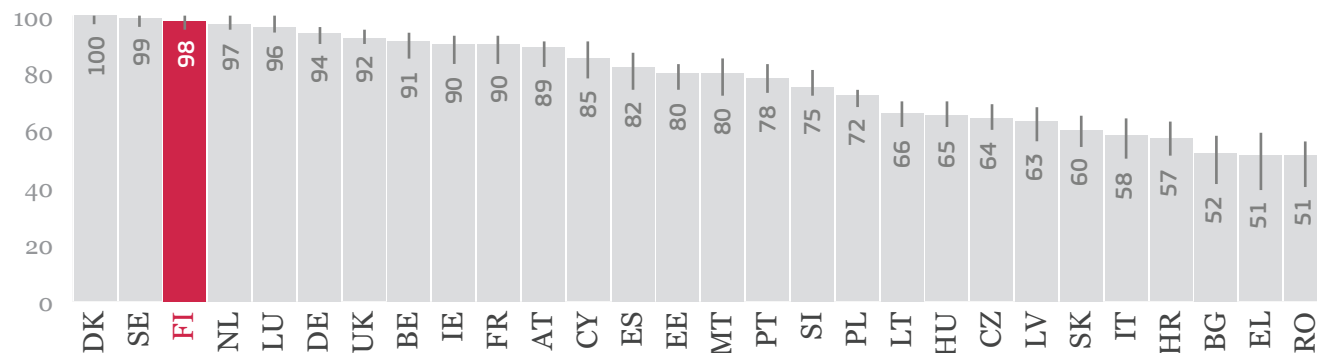


Transparency International järjestön korruptioindeksi (2013)



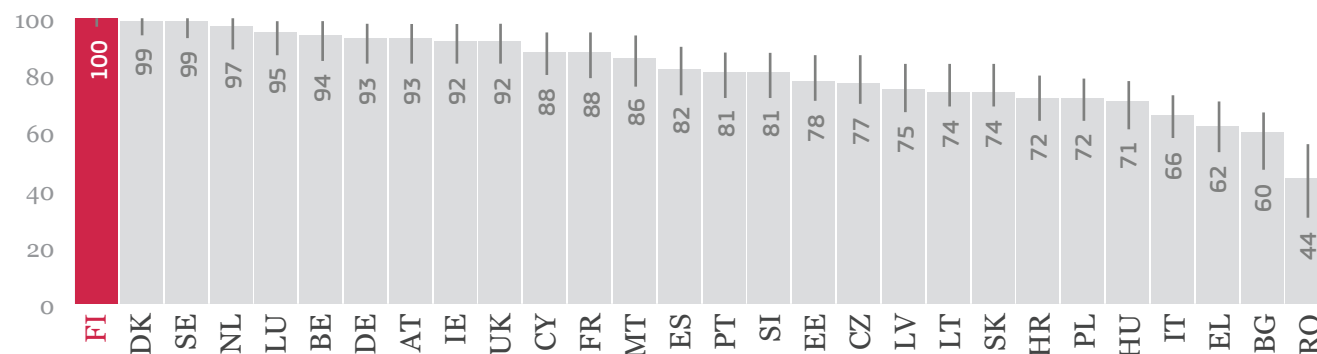
Lähde: [Transparency International](#)

Korruption valvonta (prosenttipistearvo)



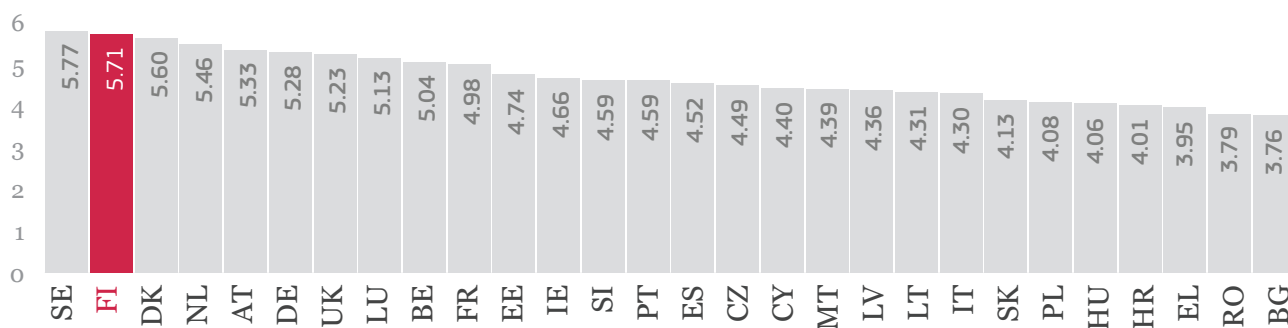
Lähde: [World Bank governance indicators \(2012 data\) \(215 countries\)](#)

Hallinnon tehokkuus (prosenttipistearvo)




Lähde: [World Bank governance indicators \(2012 data\) \(215 countries\)](#)

Eurooppa 2020 strategia, kilpailukykyindeksi 2012 (pistemäärä)



Lähde: [World Economic Forum](#)

Maailmanpankin Doing Business -luokitus 2013



Lähde: [World Bank Doing Business Report 2013](#)