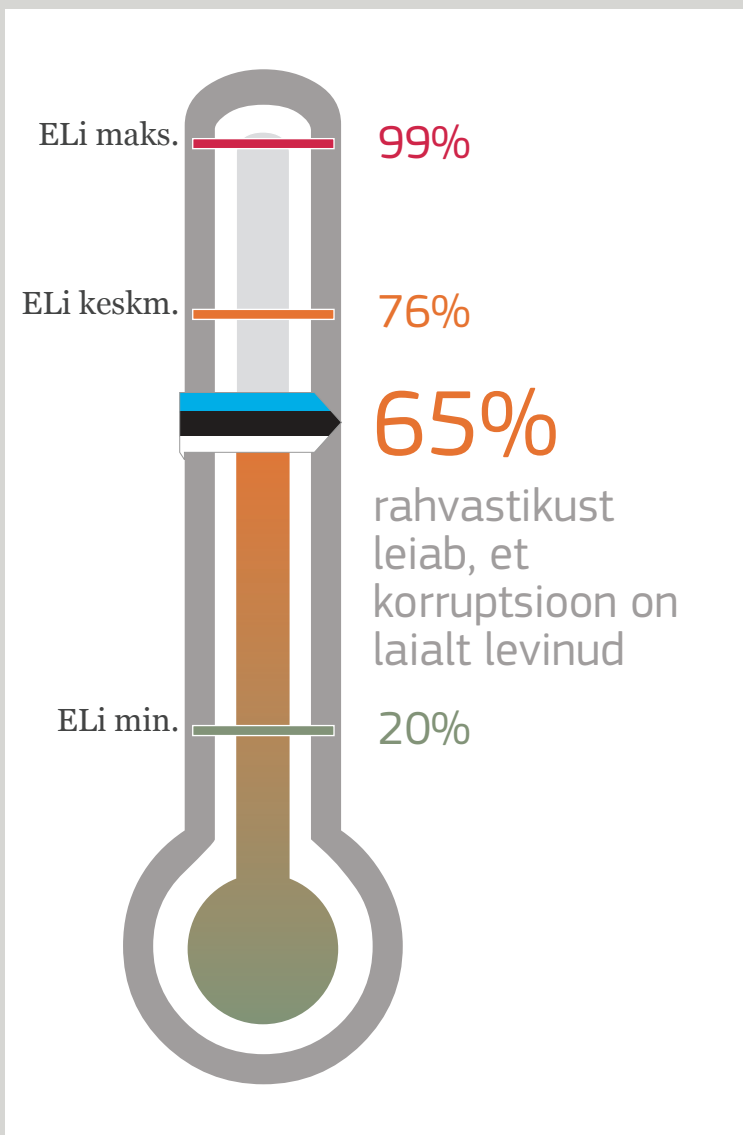
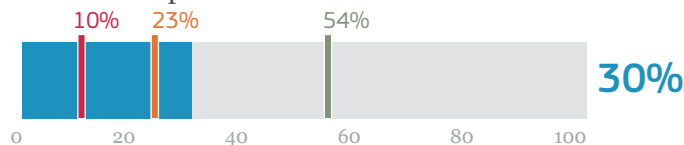


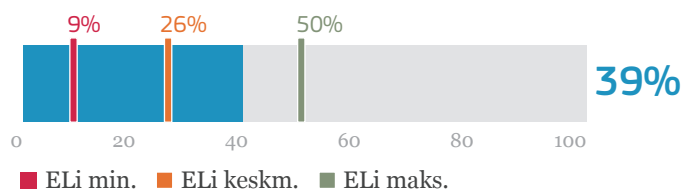
ELi KORRUPTSIOONIVASTASE VÕITLUSE ARUANNE 2014



Riiklik korruptsioonivastane võitlus annab tulemusi



Eestil on piisavalt paljudel juhtudel jõutud süüdistuse esitamiseni, mis sunnib inimesi korruptiivsest tegevusest hoiduma



Majandusnäitajad

SKT inimese kohta (2012) - **18 000 eurot**

SKT jooksvates turuhindades (2012)

17.42 miljardit eurot

Allikas: Eurostat

Varimajandus (2013. a prognoos) - **27.6% SKTst**

Allikas: Schneider, F. (2013). "Size and Development of the Shadow Economy ..."

Riigihanked (2011)

Riigi- ja kommunaalteenuste kulutused ehitustöödele, kaupadele ja teenustele (2011. aastaks sama prognoos nagu 2010. a)

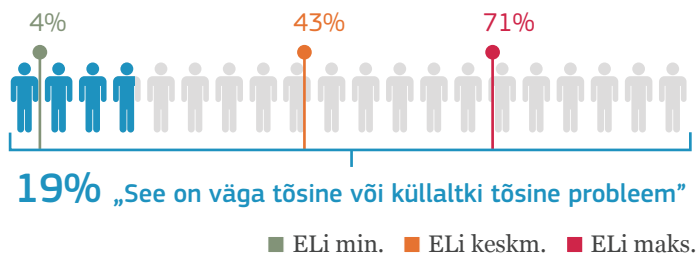
3.00 miljardit eurot

Kogukulutused ehitustöödele, kaupadele ja teenustele

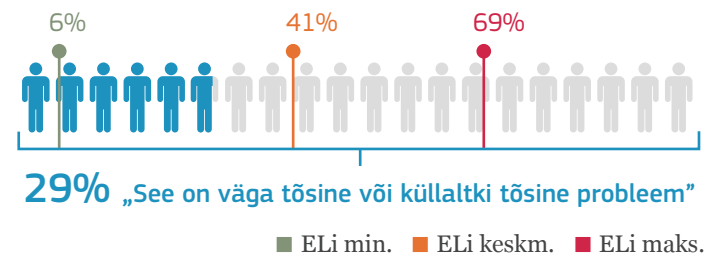
18.8% SKTst

Allikas: DG Internal Market and Services

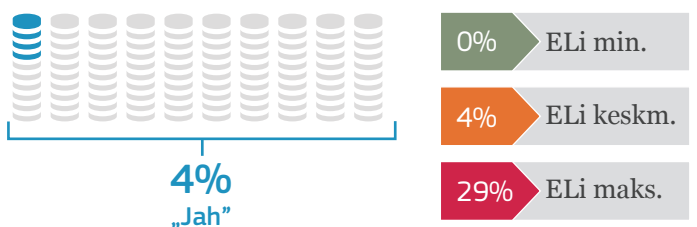
Kas peate korruptsiooni Eestis tegutsedes oma ettevõtte jaoks probleemiks?



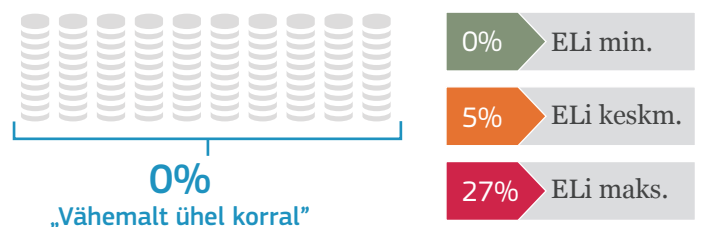
Kas peate patronaazi ja onupojapoliitikat Eestis tegutsedes oma ettevõtte jaoks probleemiks?



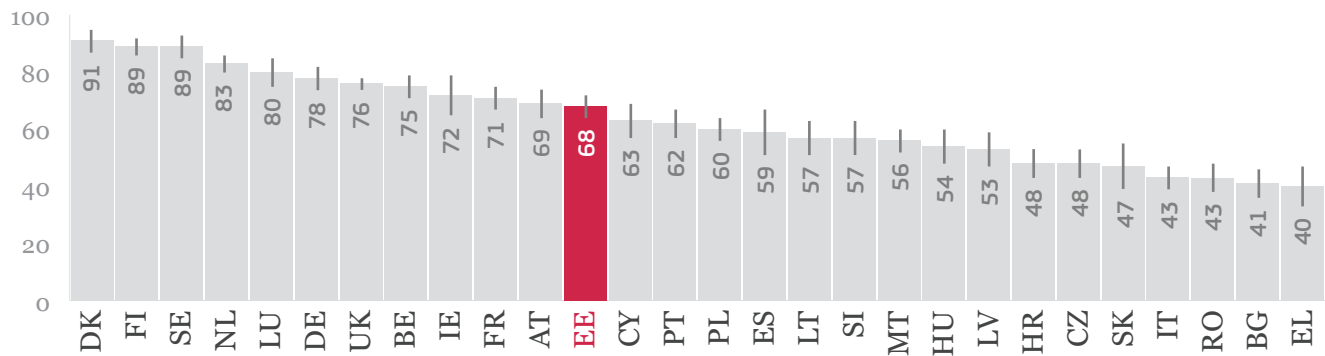
Kas keegi on viimase 12 kuu jooksul küsinud või oodanud teilt oma teenuste eest altkäemaksu?



Kas Eestis on teie ettevõtte töötajalt küsitud või oodatud altkäemaksu?

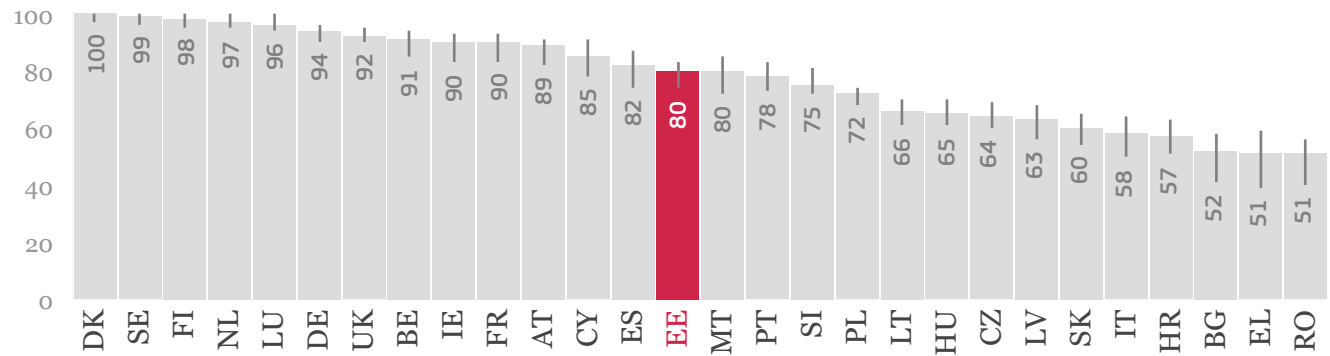


Transparency Internationali korruptsioonitajumise indeks (2013)



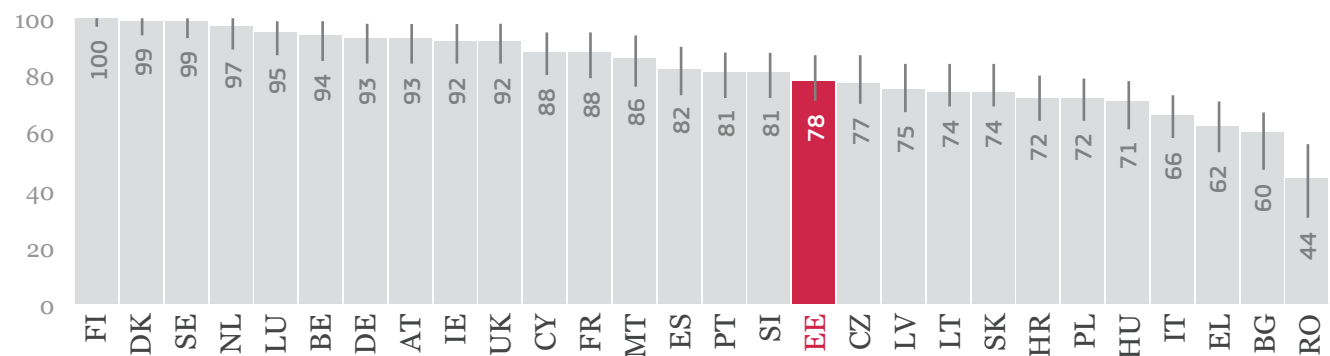
Allikas: [Transparency International](#)

Korruptsioonivastane võitlus (protsentilreiting)



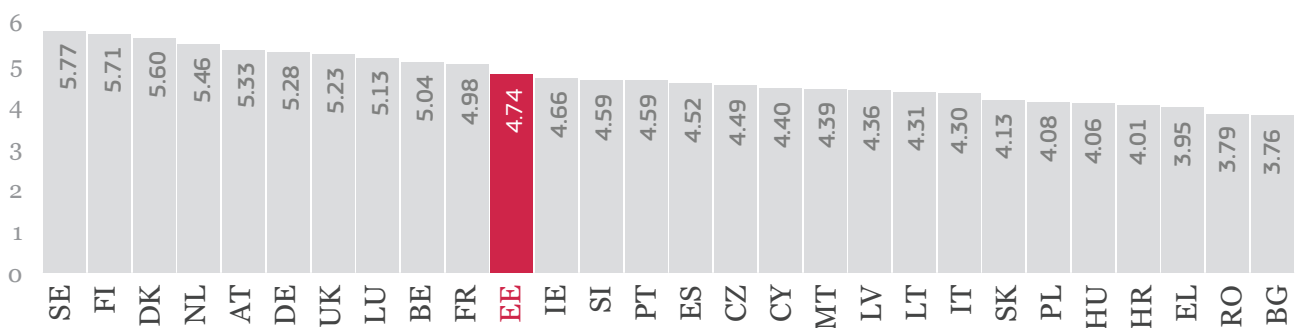
Allikas: [World Bank governance indicators \(2012 data\) \(215 countries\)](#)

Avaliku halduse tõhusus (protsentilreiting)



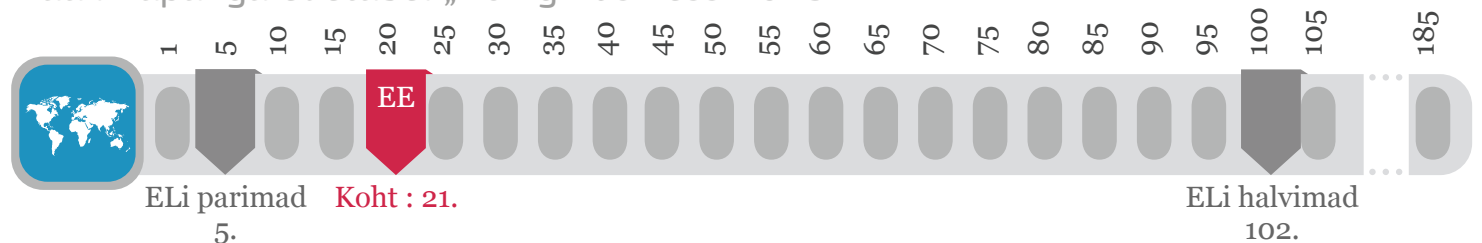
Allikas: [World Bank governance indicators \(2012 data\) \(215 countries\)](#)

Euroopa 2020 konkurentsivõime indeks, 2012 (skoor)



Allikas: [World Economic Forum](#)

Maailmapanga edetabel „Doing Business 2013”



Allikas: [World Bank Doing Business Report 2013](#)