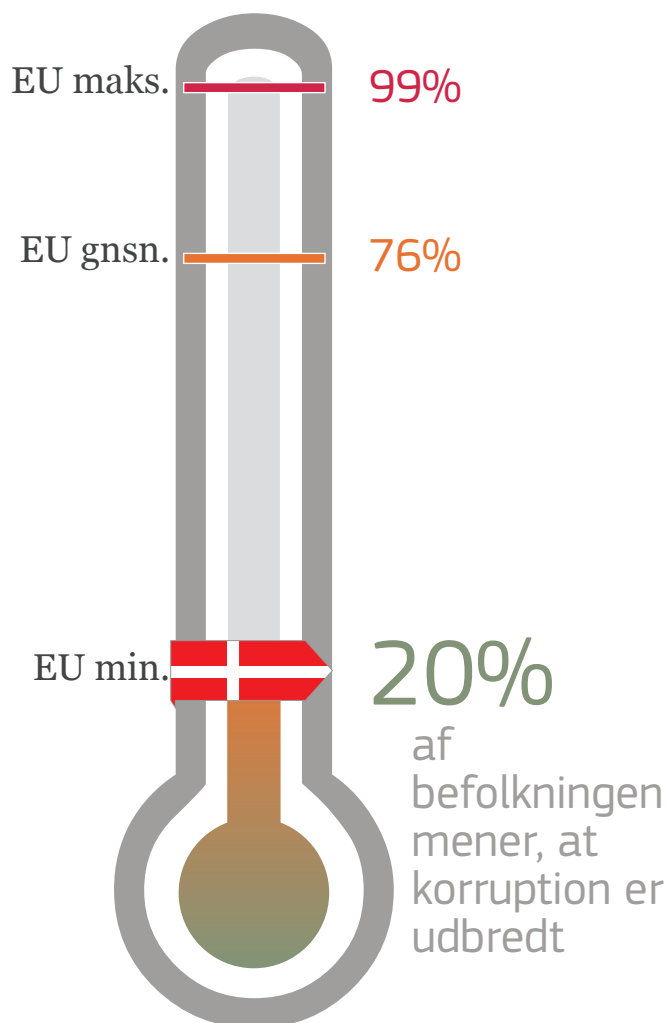
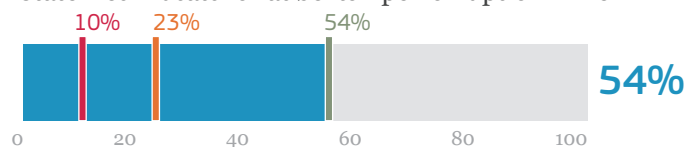


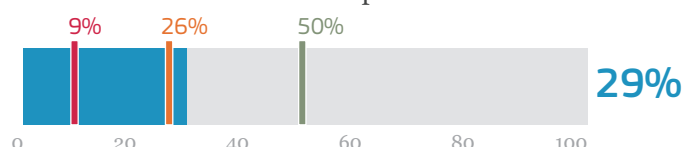
EU'S ANTIKORRUPTIONSRAPPORT 2014



Staternes indsats for at bekæmpe korruption virker



Der er tilstrækkelig mange domfældelser i Danmark til at afskrække folk fra korruption



■ EU min. ■ EU gnsn. ■ EU maks.

Økonomiske indikatorer

BNP pr. indbygger (2012) - **32 100 EUR**

BNP, løbende markedspriser (2012) - **245.2 mia. EUR**

Kilde: Eurostat

Skyggeøkonomi (anslået 2013) - **13.0% af BNP**

Kilde: Schneider, F. (2013), "Size and Development of the Shadow Economy ..."

Offentlige indkøb (2011)

Offentlige udgifter til anlæg, varer og tjenesteydelser (anslået 2010 genbrugt for 2011)

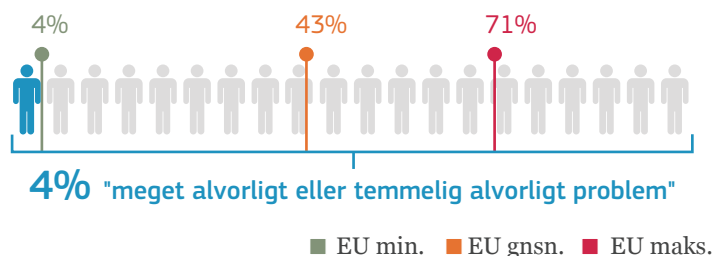
41.08 mia. EUR

Samlede udgifter til anlæg, varer og tjenesteydelser

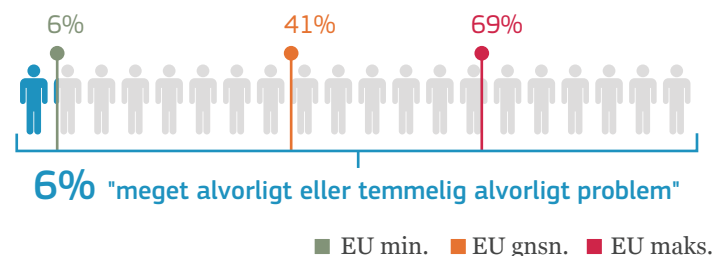
17.1% af BNP

Kilde: DG Internal Market and Services

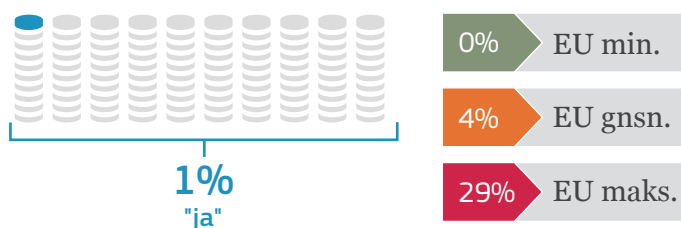
Betrager I korruption som et problem for jeres virksomhed, når I gør forretninger i Danmark?



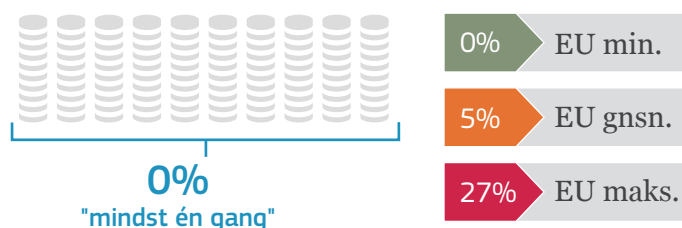
Betrager I protektionisme og nepotisme som et problem for jeres virksomhed, når I gør forretninger i Danmark?



Har nogen anmodet om eller forventet, at I skulle betale bestikkelse for en service i løbet af de seneste 12 måneder?

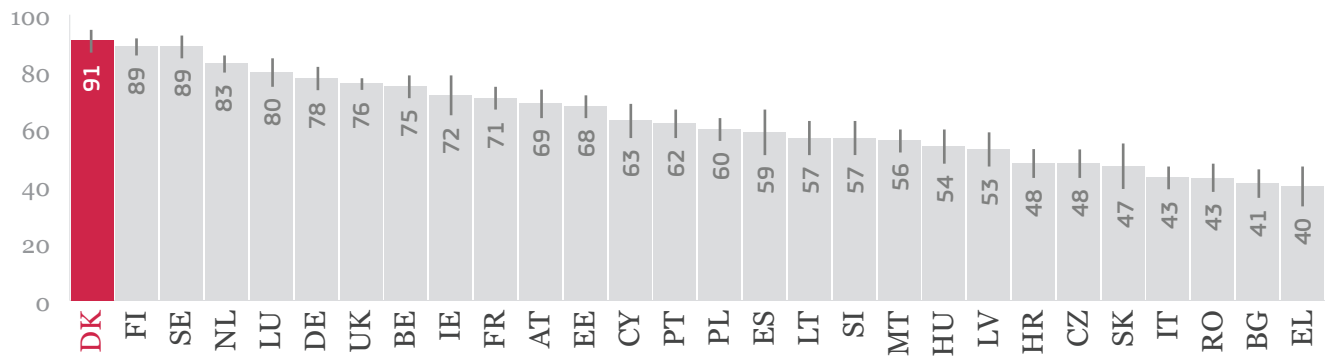


Har personer i Danmark anmodet om eller forventet, at personer fra jeres virksomhed skulle betale bestikkelse?



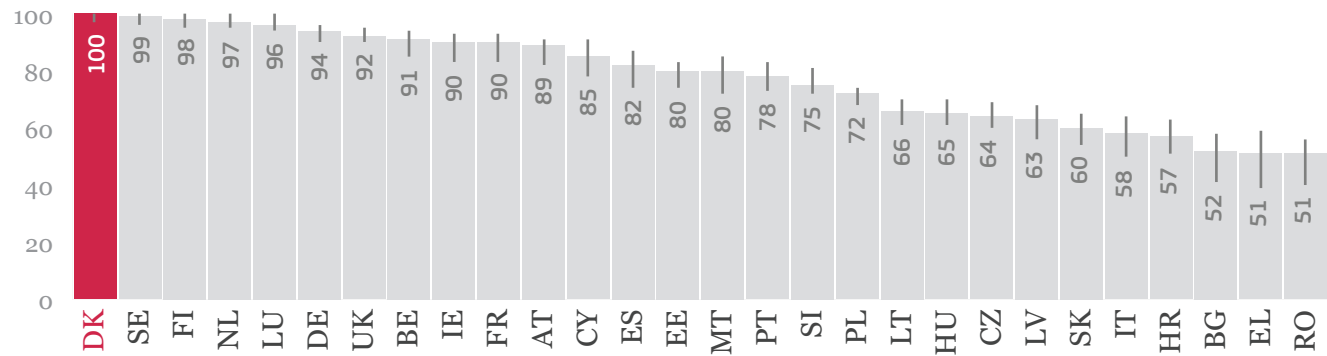
Kilde: Eurobarometer surveys 374 and 397 (2013)

Transparency International Indexeret niveau over opfattelsen af korruption (2013)



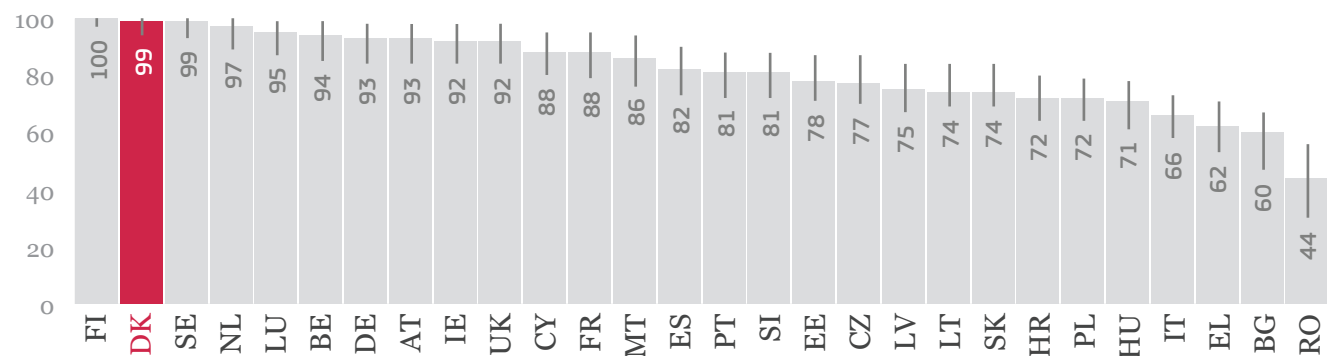
Kilde: [Transparency International](#)

Korruptionskontrol (placering percentil)



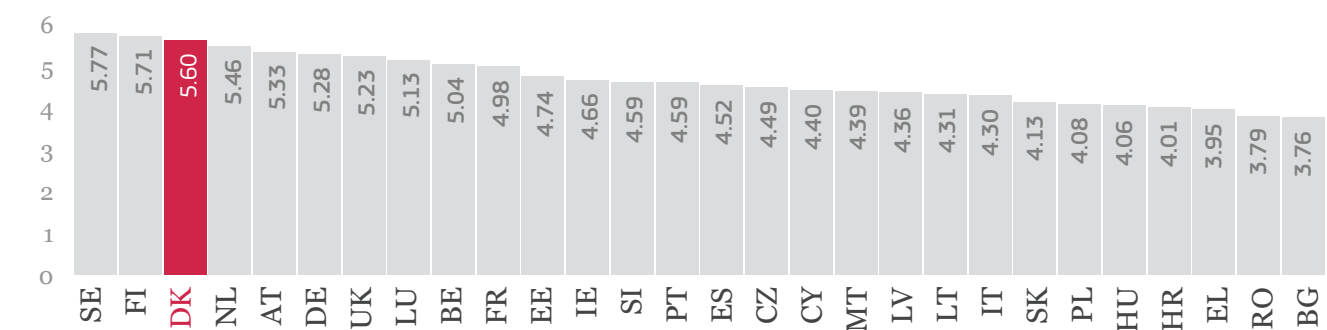
Kilde: [World Bank governance indicators \(2012 data\) \(215 countries\)](#)

Statens effektivitet (placering percentil)



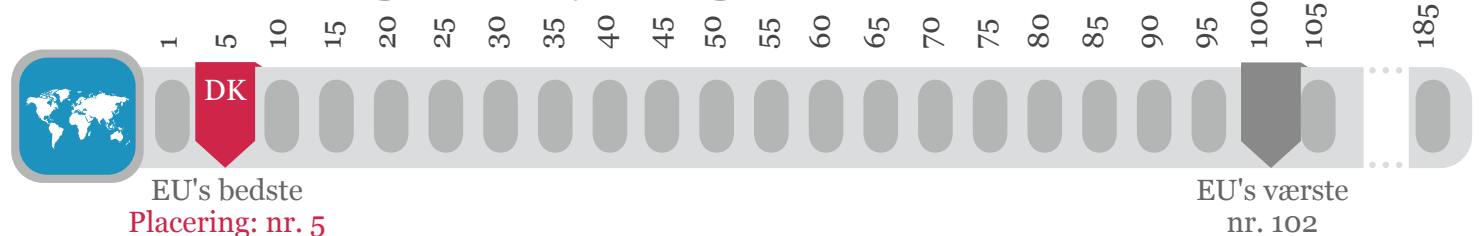
Kilde: [World Bank governance indicators \(2012 data\) \(215 countries\)](#)

Europa 2020 Konkurrenceevneindeks 2012 (score)



Kilde: [World Economic Forum](#)

Verdensbanken, Doing Business placering 2013



Kilde: [World Bank Doing Business Report 2013](#)