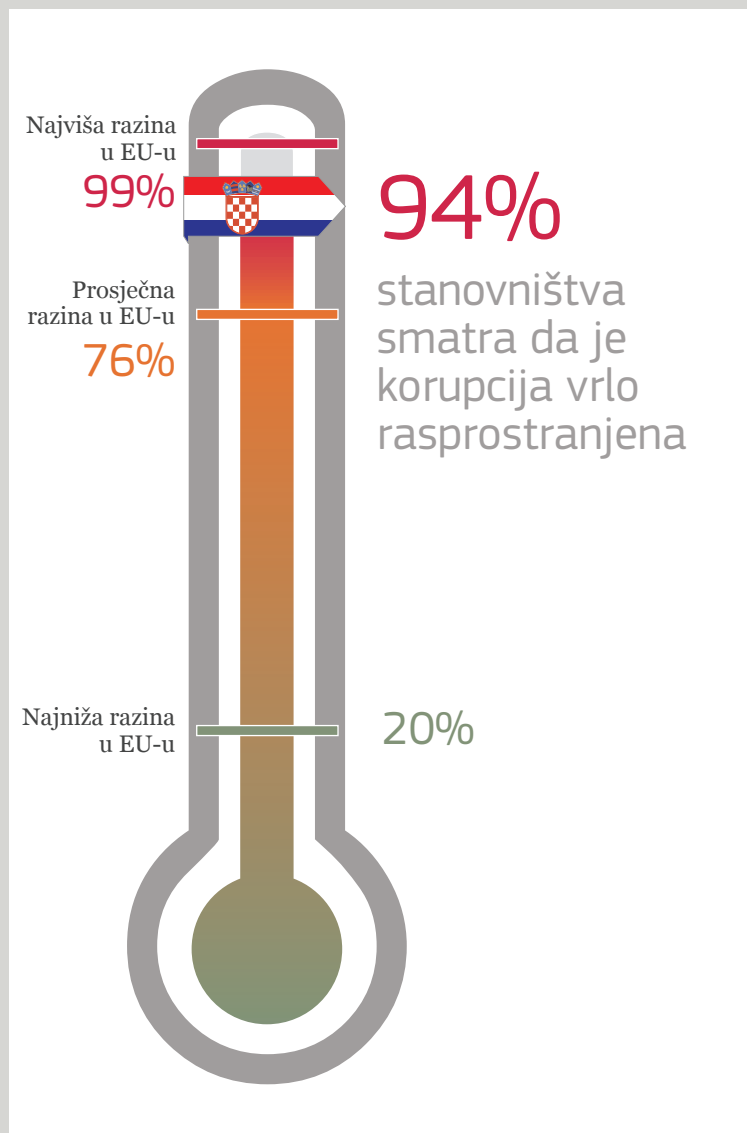
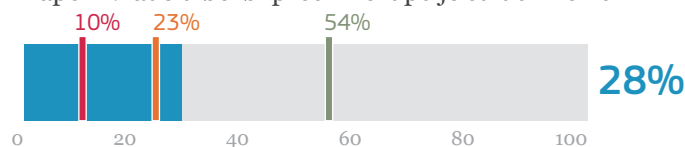


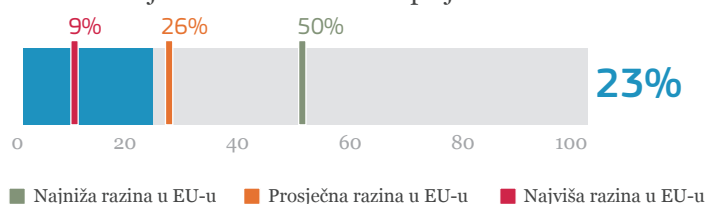
# ANTIKORUPCIJSKO IZVJEŠĆE EUROPSKE UNIJE ZA 2014. GODINU



Napori Vlade u borbi protiv korupcije su učinkoviti



U Hrvatskoj se vodi dovoljno uspješnih postupaka kako bi se ljude odvratilo od korupcije



## Gospodarski pokazatelji

BDP po stanovniku (2012.)

**15 600 eura**

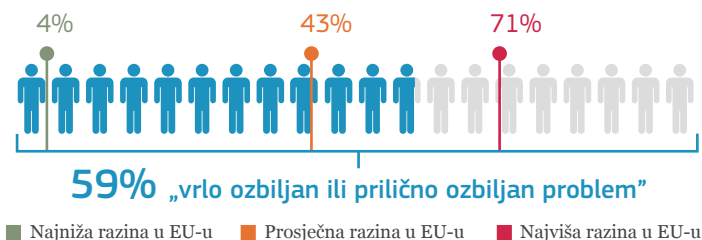
BDP u tekućim tržišnim cijenama (2013.)

**43.90 milijardi eura**

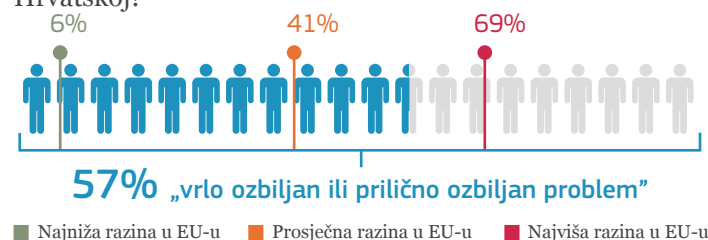


Izvor: Eurostat

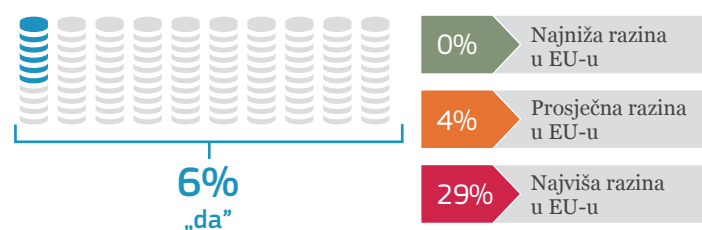
Smatrate li da korupcija predstavlja problem za Vaše trgovačko društvo koje posluje u Hrvatskoj?



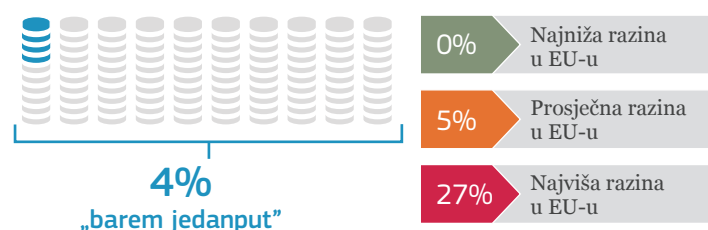
Smatrate li da protekcija i nepotizam predstavljaju problem za Vaše trgovačko društvo koje posluje u Hrvatskoj?



Je li tijekom posljednjih 12 mjeseci netko od Vas zatražio ili očekivao da platite mito za njegove ili njezine usluge?

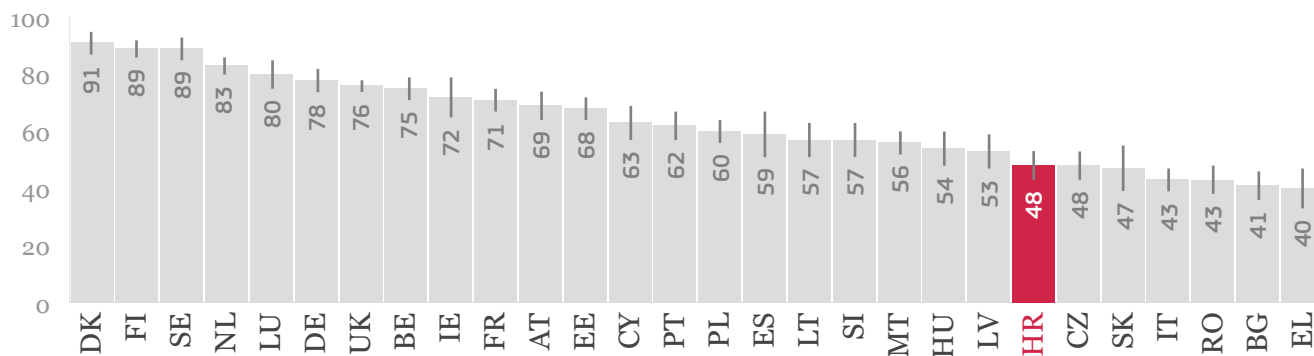


Je li netko u Hrvatskoj zatražio ili očekivao da netko iz Vašeg trgovačkog društva plati mito?



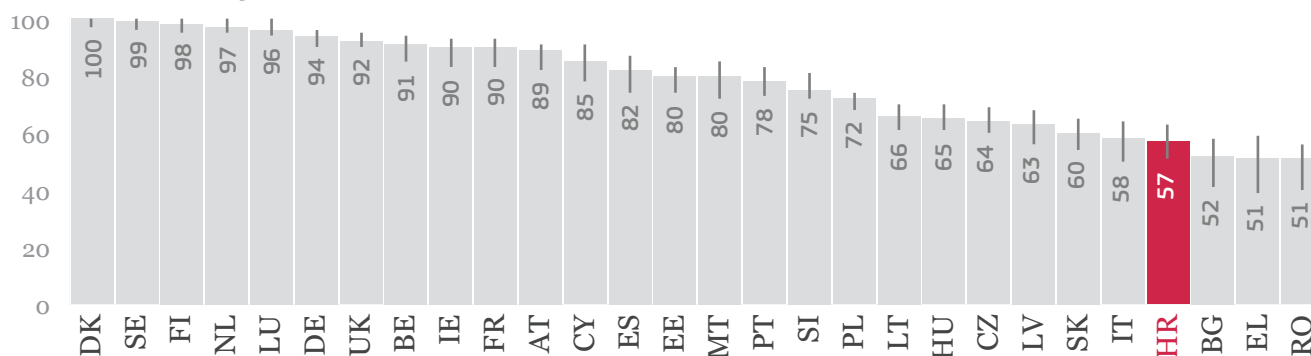
Izvor: Eurobarometer surveys 374 and 397 (2013)

## Indeks percepcije korupcije za 2013. godinu organizacije Transparency International



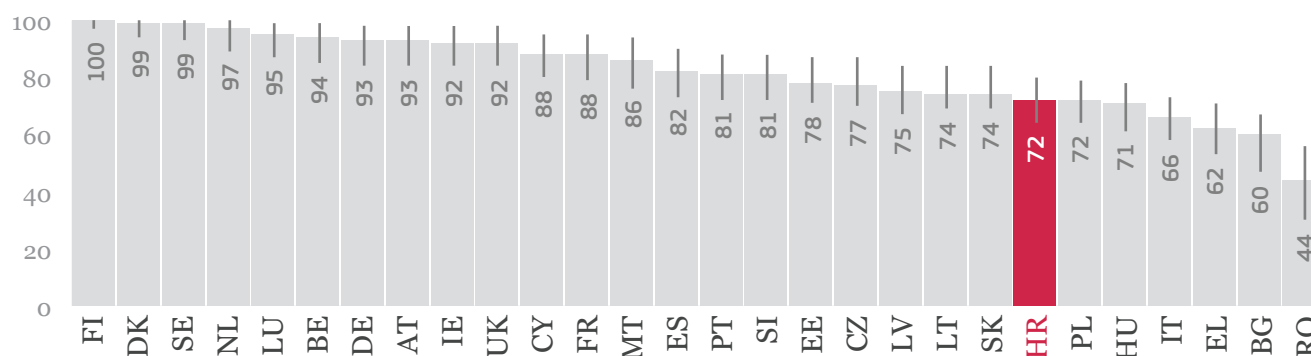
Izvor: [Transparency International](http://Transparency International)

## Kontrola korupcije (rang prema postotku)



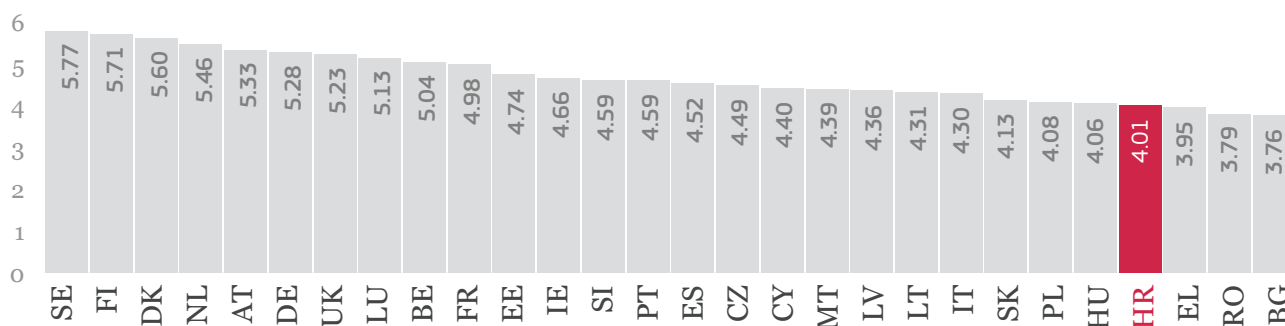
Izvor: [World Bank governance indicators \(2012 data\) \(215 countries\)](http://World Bank governance indicators (2012 data) (215 countries))

## Učinkovitost Vlade (rang prema postotku)



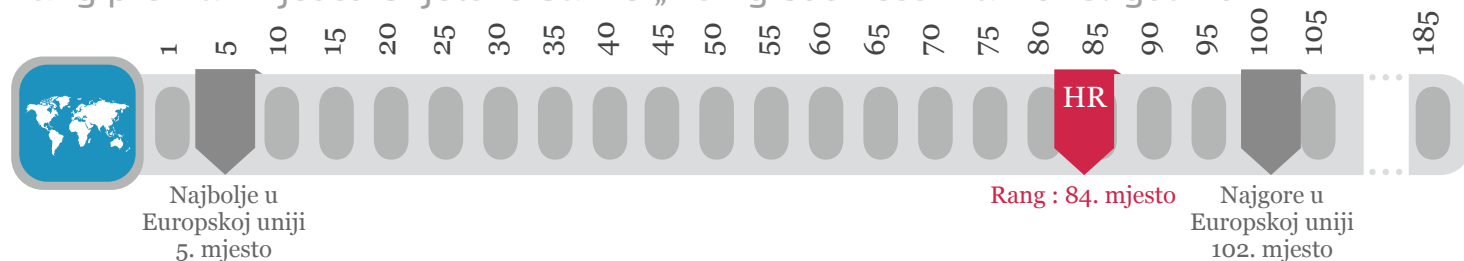
Izvor: [World Bank governance indicators \(2012 data\) \(215 countries\)](http://World Bank governance indicators (2012 data) (215 countries))

## Indeks 2012 konkurentnosti strategije Europa 2020. (rezultat)



Izvor: [World Economic Forum](http://World Economic Forum)

## Rang prema izvješću Svjetske banke „Doing business” za 2013. godinu



Izvor: [World Bank Doing Business Report 2013](http://World Bank Doing Business Report 2013)